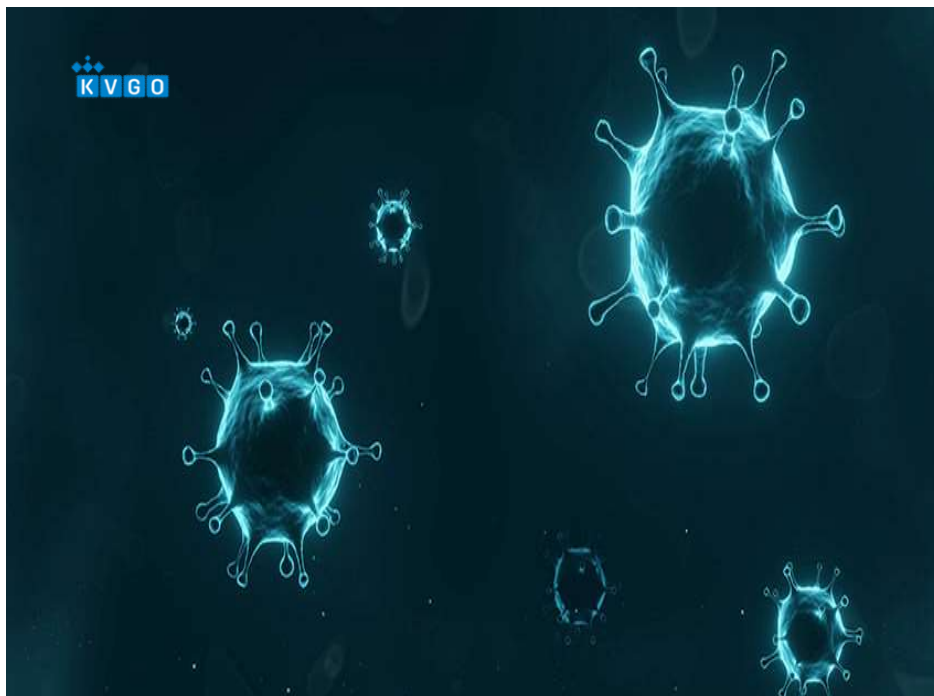




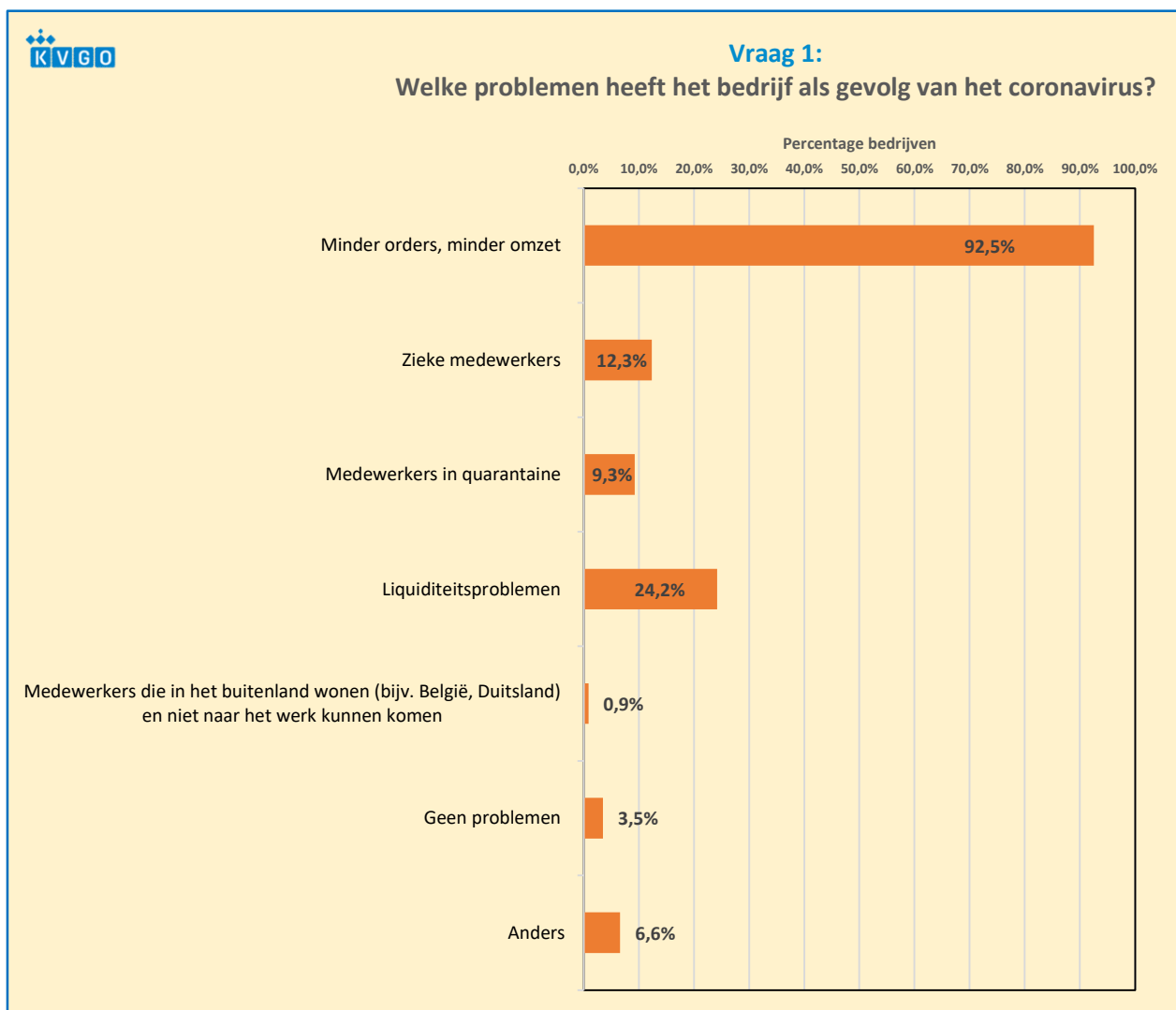
# Uitkomsten tweede KVGGO-enquête coronavirus



Enquête gehouden van 28 april t/m 7 mei 2020

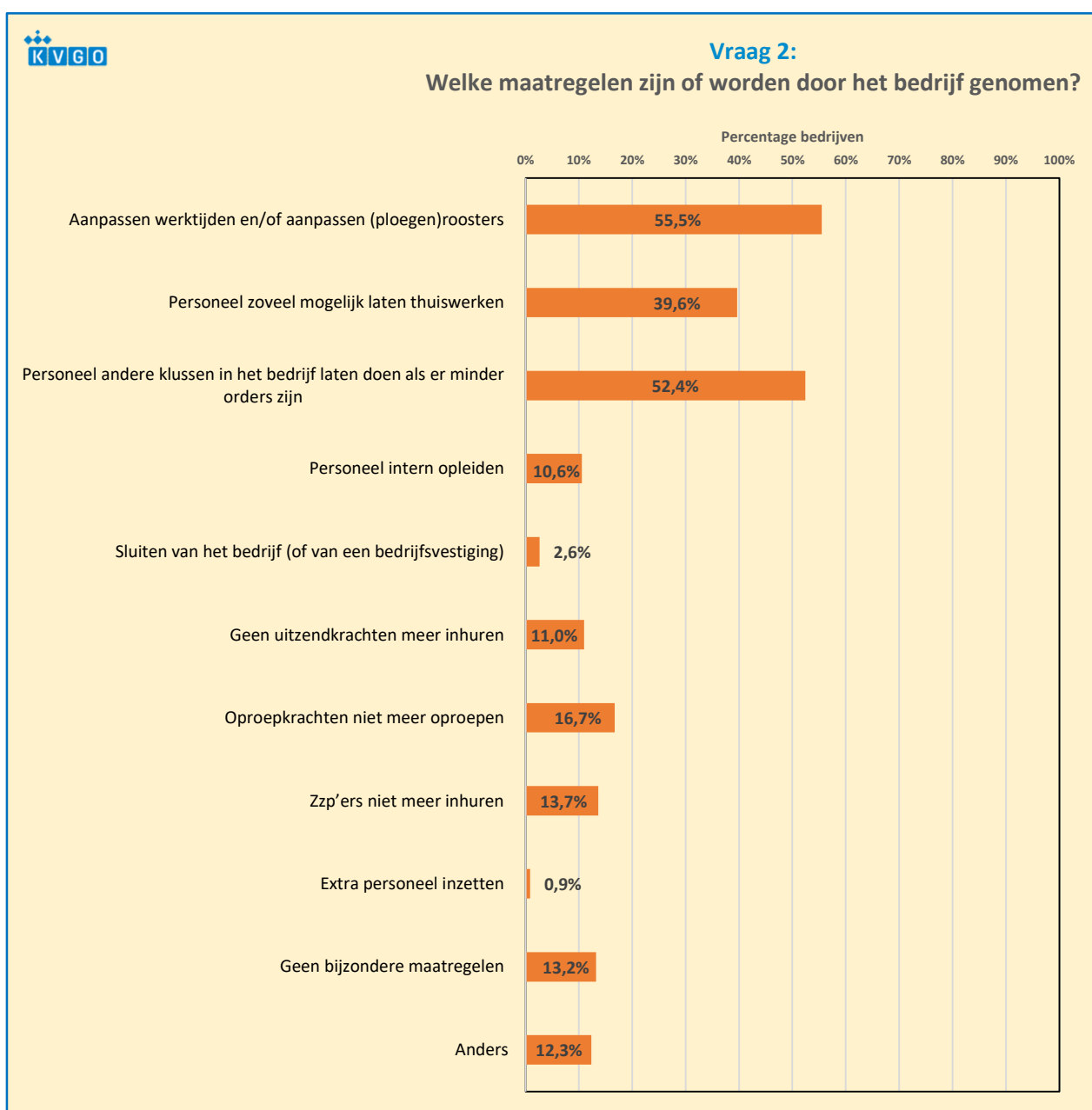
## Uitkomsten tweede KVGGO-enquête coronavirus

Vraag 1: Welke problemen heeft het bedrijf als gevolg van het coronavirus?		Aantal	%%
■	Minder orders, minder omzet	210	92,5%
■	Zieke medewerkers	28	12,3%
■	Medewerkers in quarantaine	21	9,3%
■	Liquiditeitsproblemen	55	24,2%
■	Medewerkers die in het buitenland wonen (bijv. België, Duitsland) en niet naar het werk kunnen komen	2	0,9%
■	Geen problemen	8	3,5%
■	Anders	15	6,6%



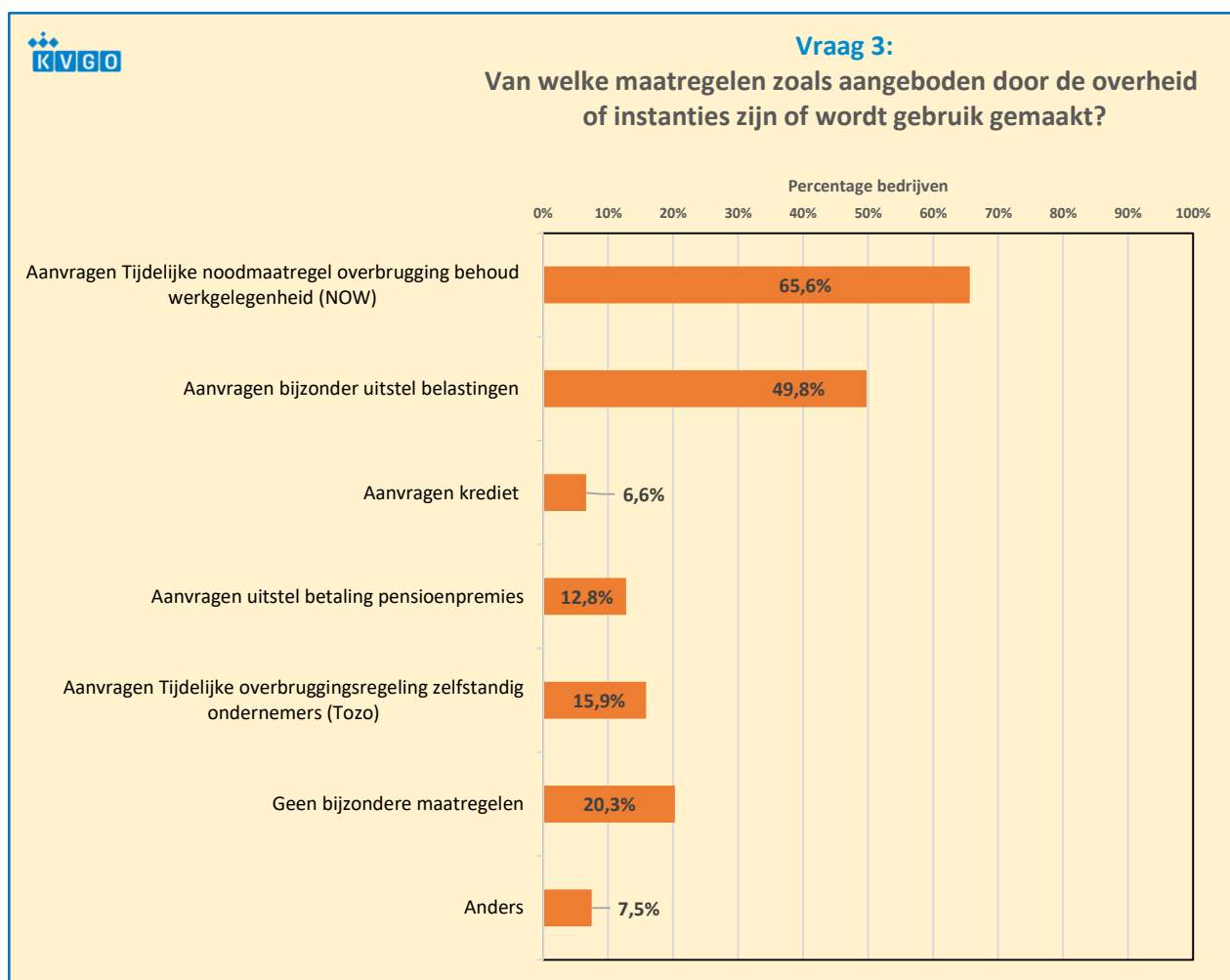
## Uitkomsten tweede KVGO-enquête coronavirus

Vraag 2:		Aantal	%%
<b>Welke maatregelen zijn of worden door het bedrijf genomen?</b>			
<input checked="" type="checkbox"/>	Aanpassen werktijden en/of aanpassen (ploegen)roosters	126	55,5%
<input checked="" type="checkbox"/>	Personeel zoveel mogelijk laten thuiswerken	90	39,6%
<input checked="" type="checkbox"/>	Personeel andere klussen in het bedrijf laten doen als er minder orders zijn	119	52,4%
<input checked="" type="checkbox"/>	Personeel intern opleiden	24	10,6%
<input checked="" type="checkbox"/>	Sluiten van het bedrijf (of van een bedrijfsvestiging)	6	2,6%
<input checked="" type="checkbox"/>	Geen uitzendkrachten meer inhuren	25	11,0%
<input checked="" type="checkbox"/>	Oproepkrachten niet meer oproepen	38	16,7%
<input checked="" type="checkbox"/>	Zzp'ers niet meer inhuren	31	13,7%
<input checked="" type="checkbox"/>	Extra personeel inzetten	2	0,9%
<input checked="" type="checkbox"/>	Geen bijzondere maatregelen	30	13,2%
<input checked="" type="checkbox"/>	Anders	28	12,3%



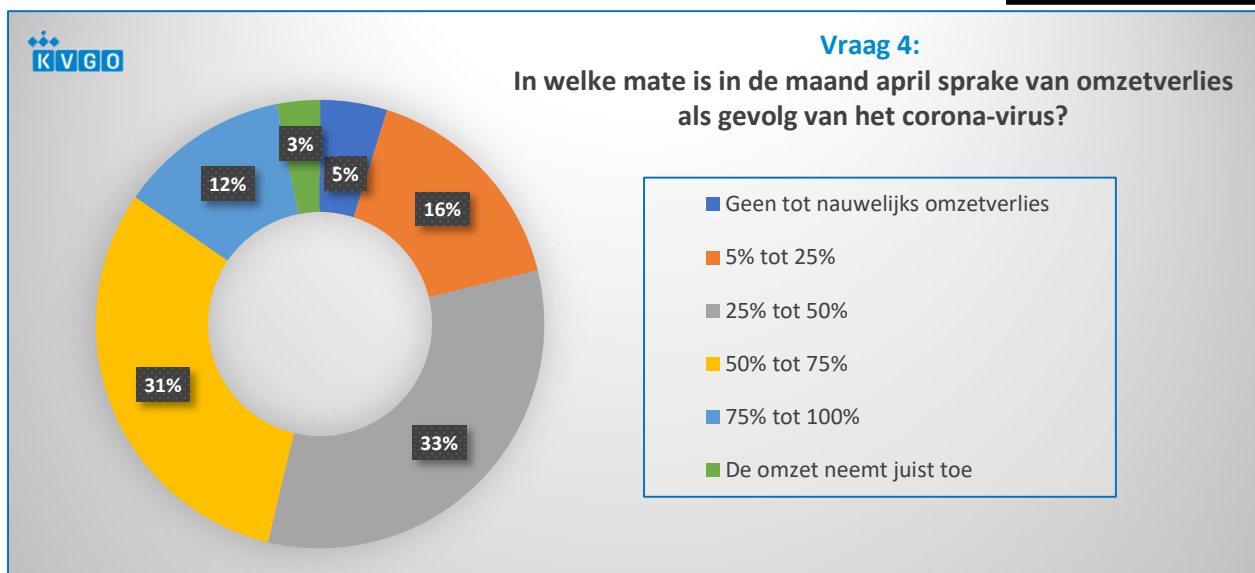
## Uitkomsten tweede KVGO-enquête coronavirus

<b>Vraag 3:</b> Van welke maatregelen zoals aangeboden door de overheid of instanties zijn of wordt gebruik gemaakt?		Aantal	%%
■	Aanvragen Tijdelijke noodmaatregel overbrugging behoud werkgelegenheid (NOW)	149	65,6%
■	Aanvragen bijzonder uitstel belastingen	113	49,8%
■	Aanvragen krediet	15	6,6%
■	Aanvragen uitstel betaling pensioenpremies	29	12,8%
■	Aanvragen Tijdelijke overbruggingsregeling zelfstandig ondernemers (Tozo)	36	15,9%
■	Geen bijzondere maatregelen	46	20,3%
■	Anders	17	7,5%

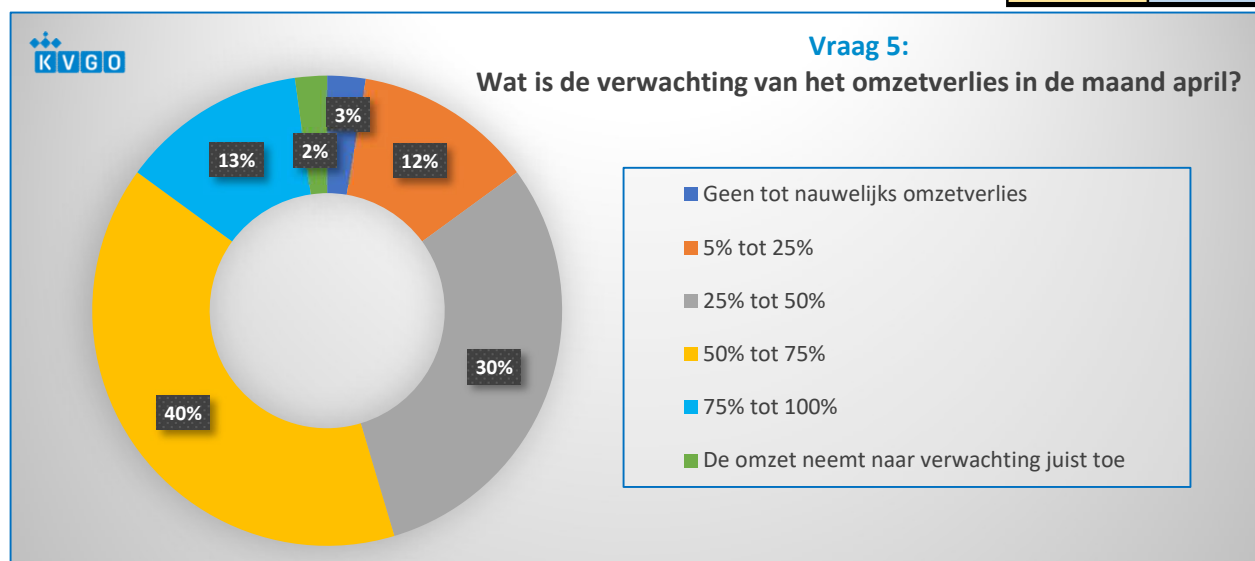


## Uitkomsten tweede KVGO-enquête coronavirus

Vraag 4: In welke mate is in de maand april sprake van omzetverlies als gevolg van het coronavirus?		Aantal	%%
■	Geen tot nauwelijks omzetverlies	11	4,8%
■	5% tot 25%	37	16,3%
■	25% tot 50%	74	32,6%
■	50% tot 75%	70	30,8%
■	75% tot 100%	28	12,3%
■	De omzet neemt juist toe	7	3,1%
<b>Totaal</b>		<b>227</b>	<b>100,0%</b>

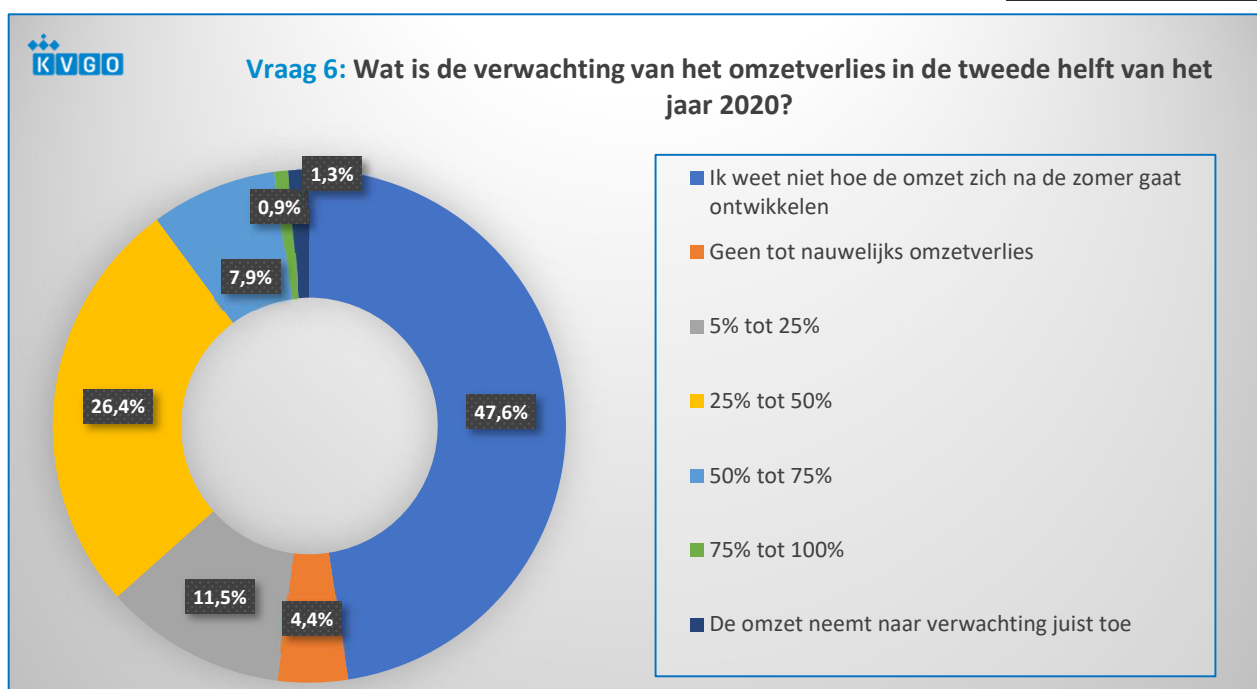


Vraag 5: Wat is de verwachting van het omzetverlies in de maand mei?		Aantal	%%
■	Geen tot nauwelijks omzetverlies	6	2,6%
■	5% tot 25%	28	12,3%
■	25% tot 50%	69	30,4%
■	50% tot 75%	90	39,6%
■	75% tot 100%	29	12,8%
■	De omzet neemt naar verwachting juist toe	5	2,2%
<b>Totaal</b>		<b>227</b>	<b>100,0%</b>



## Uitkomsten tweede KVGO-enquête coronavirus

Vraag 6: Wat is de verwachting van het omzetverlies in de tweede helft van het jaar 2020?		Aantal	%%
<input type="checkbox"/>	Ik weet niet hoe de omzet zich na de zomer gaat ontwikkelen	108	47,6%
<input type="checkbox"/>	Geen tot nauwelijks omzetverlies	10	4,4%
<input type="checkbox"/>	5% tot 25%	26	11,5%
<input type="checkbox"/>	25% tot 50%	60	26,4%
<input type="checkbox"/>	50% tot 75%	18	7,9%
<input type="checkbox"/>	75% tot 100%	2	0,9%
<input type="checkbox"/>	De omzet neemt naar verwachting juist toe	3	1,3%
<b>Totaal</b>		<b>227</b>	<b>100,0%</b>



Vraag 7: Is de verwachting dat er in het bedrijf, ondanks de steunmaatregelen vanuit de overheid, alsnog gereorganiseerd moet gaan worden?		Aantal	%%
<input type="checkbox"/>	Ja	46	20,3%
<input type="checkbox"/>	Nee	84	37,0%
<input type="checkbox"/>	Weet niet	97	42,7%
<b>Totaal</b>		<b>227</b>	<b>100,0%</b>

