

## Resultaten KVGO-enquête corona-virus

7 april 2020

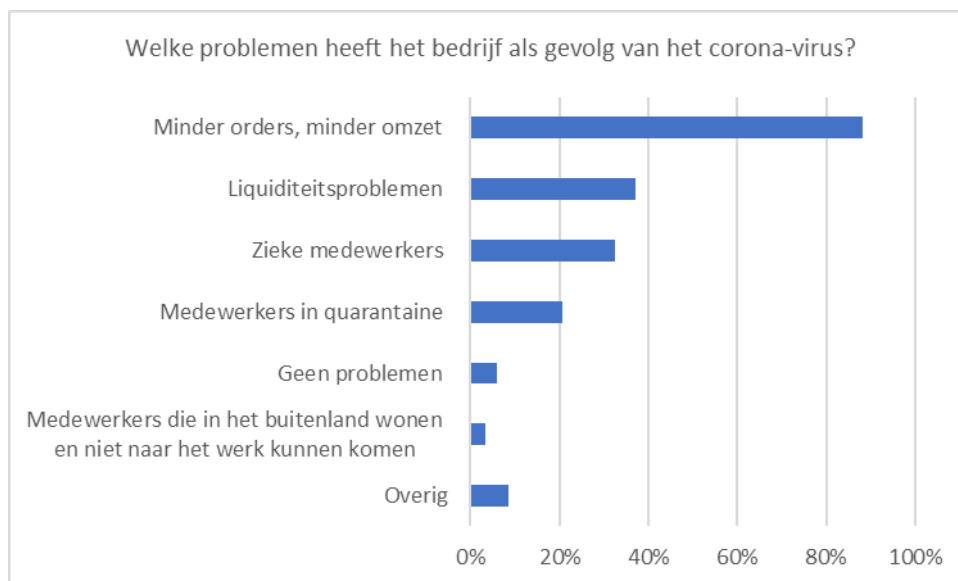
Het KVGO stuurde op 25 maart 2020 een enquête naar de leden om de gevolgen van het coronavirus in kaart te brengen. Meedoen was mogelijk tot en met 31 maart 2020. Van de 907 leden hebben er 231 de enquêtevragen beantwoord. Dat is iets meer dan 25% en daarmee voldoende om uitspraken te kunnen doen over de hele sector.

In dit document staan per vraag de scores.

### 1. Welke problemen heeft het bedrijf als gevolg van het corona-virus?

Meerdere antwoorden mogelijk.

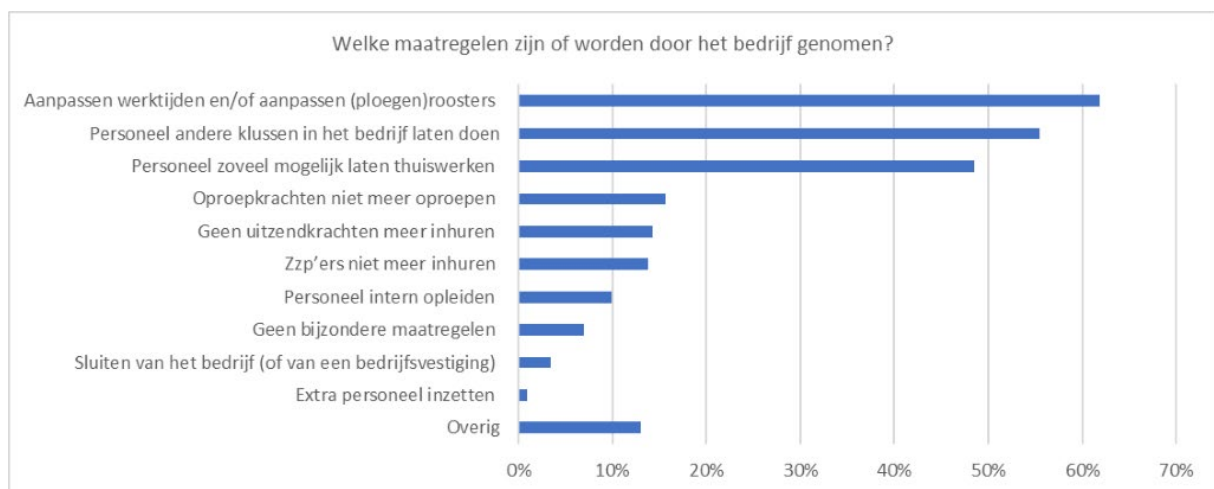
	aantal	%
Minder orders, minder omzet	204	88%
Zieke medewerkers	75	32%
Medewerkers in quarantaine	48	21%
Liquiditeitsproblemen	86	37%
Medewerkers die in het buitenland wonen (bijv. België, Duitsland) en niet naar het werk kunnen komen	8	3%
Geen problemen	14	6%
Anders, namelijk: ...	20	9%



## 2. Welke maatregelen zijn door het bedrijf genomen?

Meerdere antwoorden mogelijk.

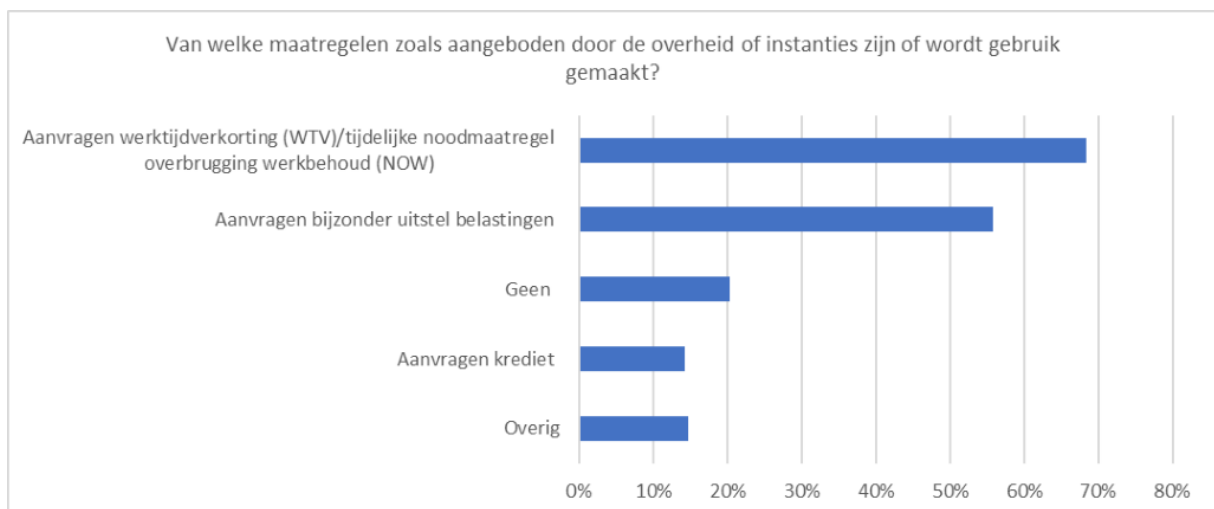
	aantal	%
Aanpassen werktijden en/of aanpassen (ploegen)roosters	143	62%
Personeel zoveel mogelijk laten thuiswerken	112	48%
Personeel andere klussen in het bedrijf laten doen als er minder orders zijn	128	55%
Personeel intern opleiden	23	10%
Sluiten van het bedrijf (of van een bedrijfsvestiging)	8	3%
Geen uitzendkrachten meer inhuren	33	14%
Oproepkrachten niet meer oproepen	36	16%
Zzp'ers niet meer inhuren	32	14%
Extra personeel inzetten	2	1%
Geen bijzondere maatregelen	16	7%
Anders, namelijk: ...	29	13%



**3. Van welke maatregelen zoals aangeboden door de overheid of instanties zijn of wordt gebruik gemaakt?**

Meerdere antwoorden mogelijk.

	aantal	%
Aanvragen werktijdverkorting (WTV)/tijdelijke noodmaatregel overbrugging werkbehoud (NOW)	158	68%
Aanvragen bijzonder uitstel belastingen	129	56%
Aanvragen krediet	33	14%
Geen	47	20%
Anders, namelijk: ...	34	15%



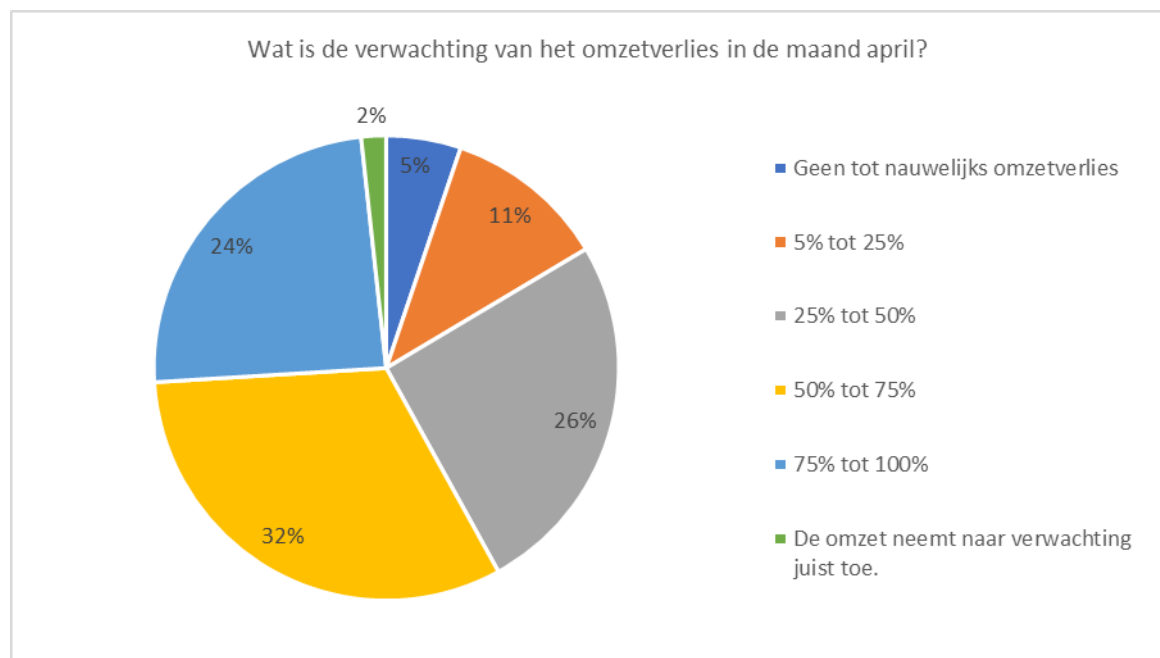
**4. In welke mate is in de maand maart sprake van omzetverlies als gevolg van het corona-virus?**

	aantal	%
Geen tot nauwelijks omzetverlies	28	12%
5% tot 25%	60	26%
25% tot 50%	72	31%
50% tot 75%	45	19%
75% tot 100%	18	8%
De omzet neemt juist toe	8	3%



## 5. Wat is de verwachting van het omzetverlies in de maand april?

	aantal	%
Geen tot nauwelijks omzetverlies	12	5%
5% tot 25%	26	11%
25% tot 50%	59	26%
50% tot 75%	74	32%
75% tot 100%	56	24%
De omzet neemt naar verwachting juist toe.	4	2%



## 6. Het ziekteverzuimpercentage

	aantal	%
Toename van het ziekteverzuim	88	38%
Gelijkblijvend verzuim	98	42%
Afname van het ziekteverzuim	19	8%
Vraag niet beantwoord of nvt	26	11%

