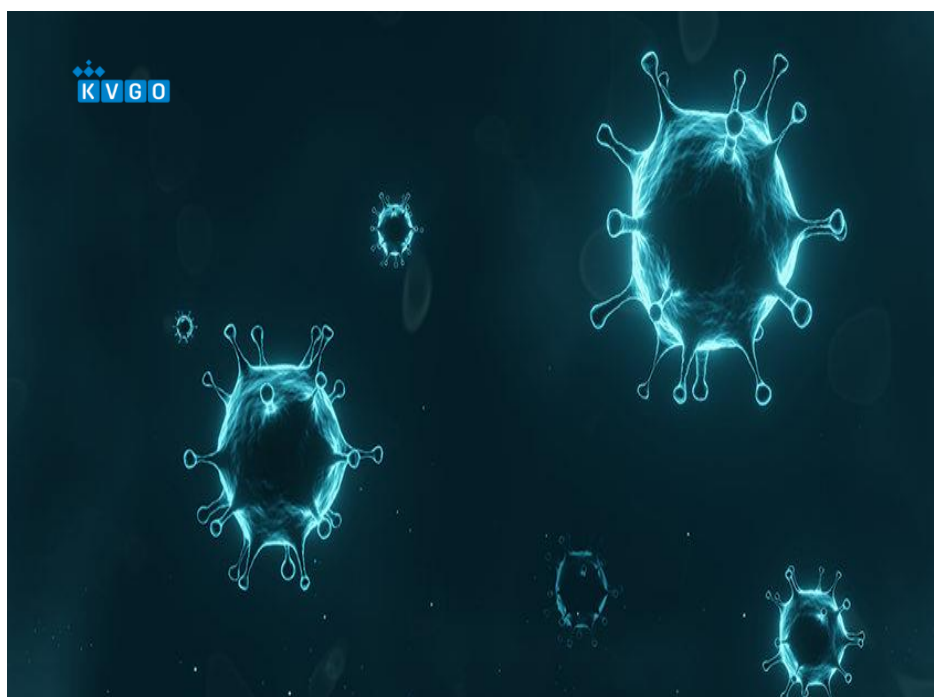




Uitkomsten vijfde KVGGO-enquête coronavirus

voor extern-gebruik

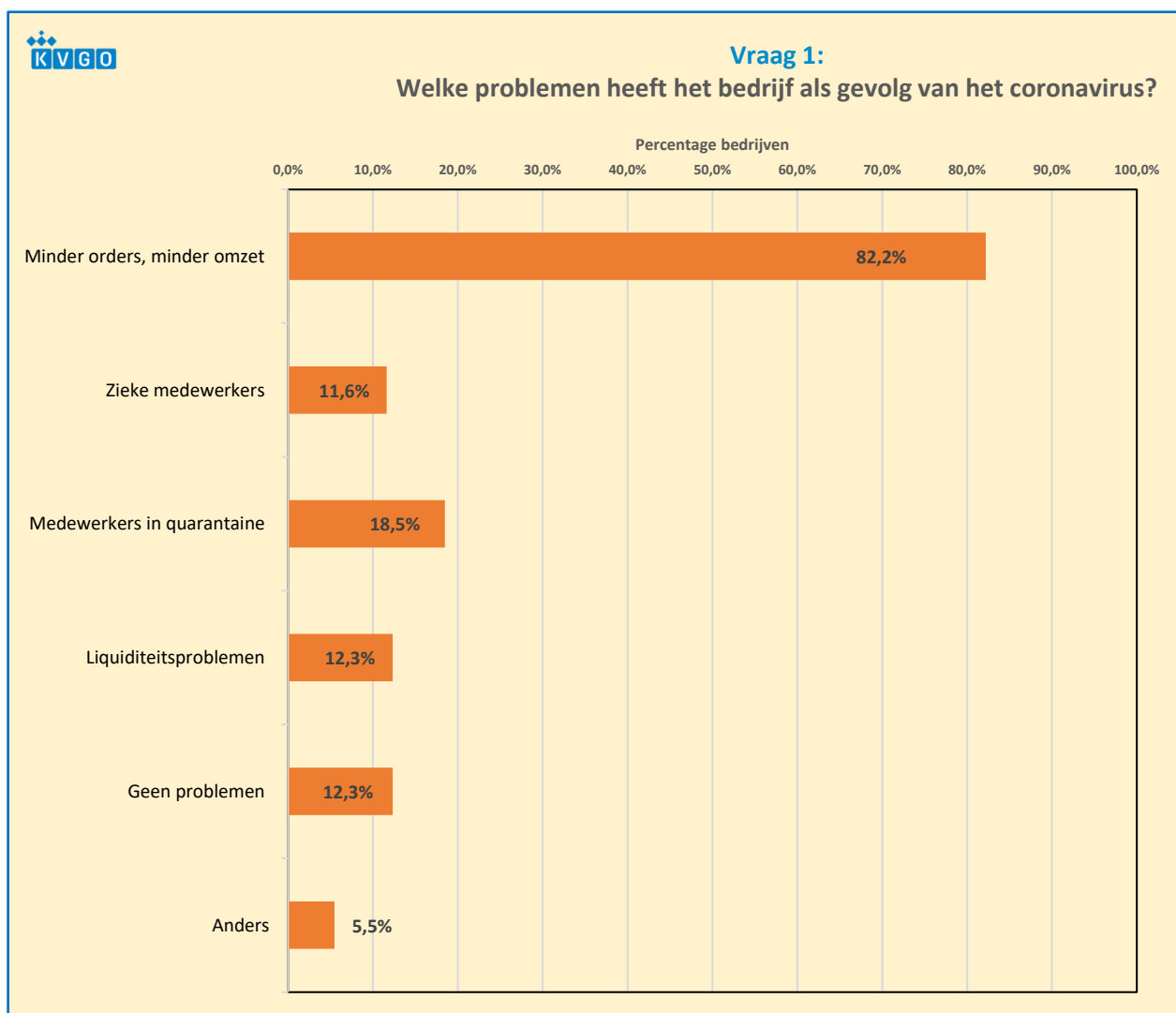


Enquête gehouden van 25 januari t/m 8 februari 2021

maandag 15 februari 2021

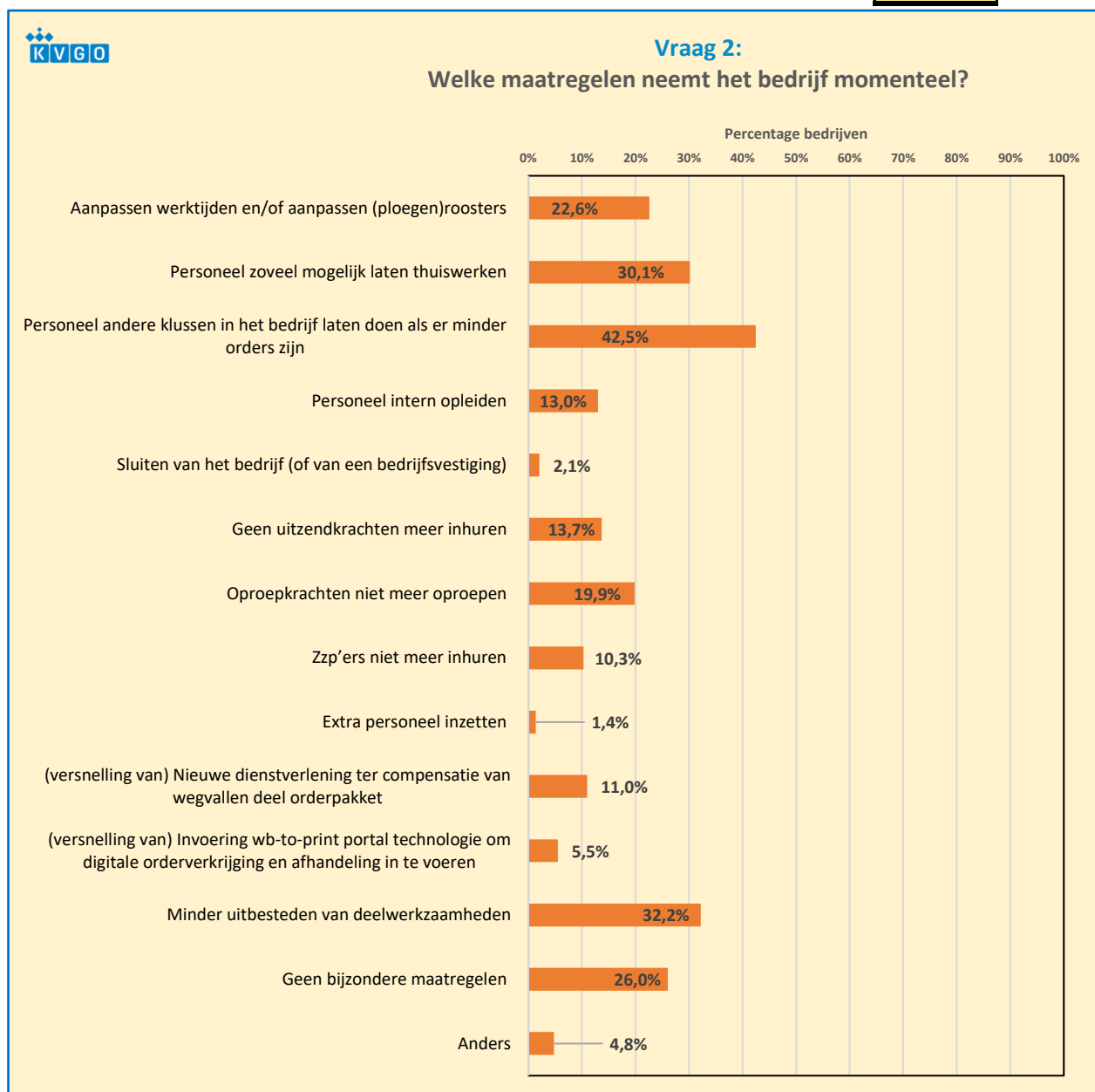
Uitkomsten vijfde KVGGO-enquête coronavirus

Vraag 1: Welke problemen heeft het bedrijf als gevolg van het coronavirus?		Aantal	%%
■	Minder orders, minder omzet	120	82,2%
■	Zieke medewerkers	17	11,6%
■	Medewerkers in quarantaine	27	18,5%
■	Liquiditeitsproblemen	18	12,3%
■	Geen problemen	18	12,3%
■	Anders	8	5,5%
Totaal		208	



Uitkomsten vijfde KVGGO-enquête coronavirus

Vraag 2: Welke maatregelen neemt het bedrijf momenteel?		Aantal	%%
<input checked="" type="checkbox"/>	Aanpassen werktijden en/of aanpassen (ploegen)roosters	33	22,6%
<input checked="" type="checkbox"/>	Personeel zoveel mogelijk laten thuiswerken	44	30,1%
<input checked="" type="checkbox"/>	Personeel andere klussen in het bedrijf laten doen als er minder orders zijn	62	42,5%
<input checked="" type="checkbox"/>	Personeel intern opleiden	19	13,0%
<input checked="" type="checkbox"/>	Sluiten van het bedrijf (of van een bedrijfsvestiging)	3	2,1%
<input checked="" type="checkbox"/>	Geen uitzendkrachten meer inhuren	20	13,7%
<input checked="" type="checkbox"/>	Oproepkrachten niet meer oproepen	29	19,9%
<input checked="" type="checkbox"/>	Zzp'ers niet meer inhuren	15	10,3%
<input checked="" type="checkbox"/>	Extra personeel inzetten	2	1,4%
<input checked="" type="checkbox"/>	(versnelling van) Nieuwe dienstverlening ter compensatie van wegvallen deel orderpakket	16	11,0%
<input checked="" type="checkbox"/>	(versnelling van) Invoering wb-to-print portal technologie om digitale orderverzekrijging en afhandeling in te voeren	8	5,5%
<input checked="" type="checkbox"/>	Minder uitbesteden van deelwerkzaamheden	47	32,2%
<input checked="" type="checkbox"/>	Geen bijzondere maatregelen	38	26,0%
<input checked="" type="checkbox"/>	Anders	7	4,8%
Totaal		343	



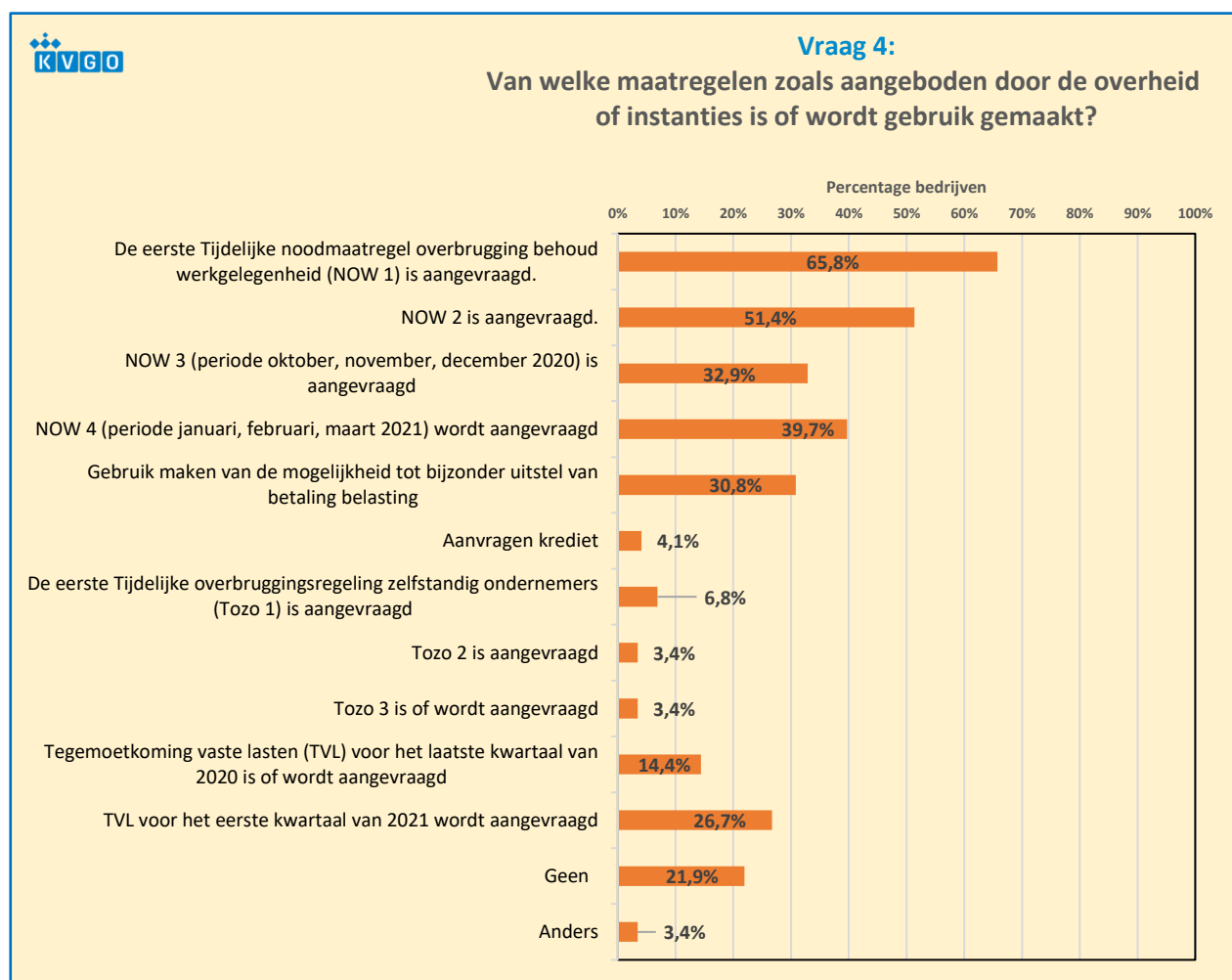
Uitkomsten vijfde KVGGO-enquête coronavirus

3. Is er in de onderneming sprake van verlies van arbeidsplaatsen als gevolg van het coronavirus? Het kan gaan om vaste maar ook om variabele dienstverbanden zoals tijdelijke contracten die niet zijn verlengd.		Aantal	%%
<input type="checkbox"/> Ja		43	29,5%
<input type="checkbox"/> Nee		103	70,5%
Totaal		146	100,0%



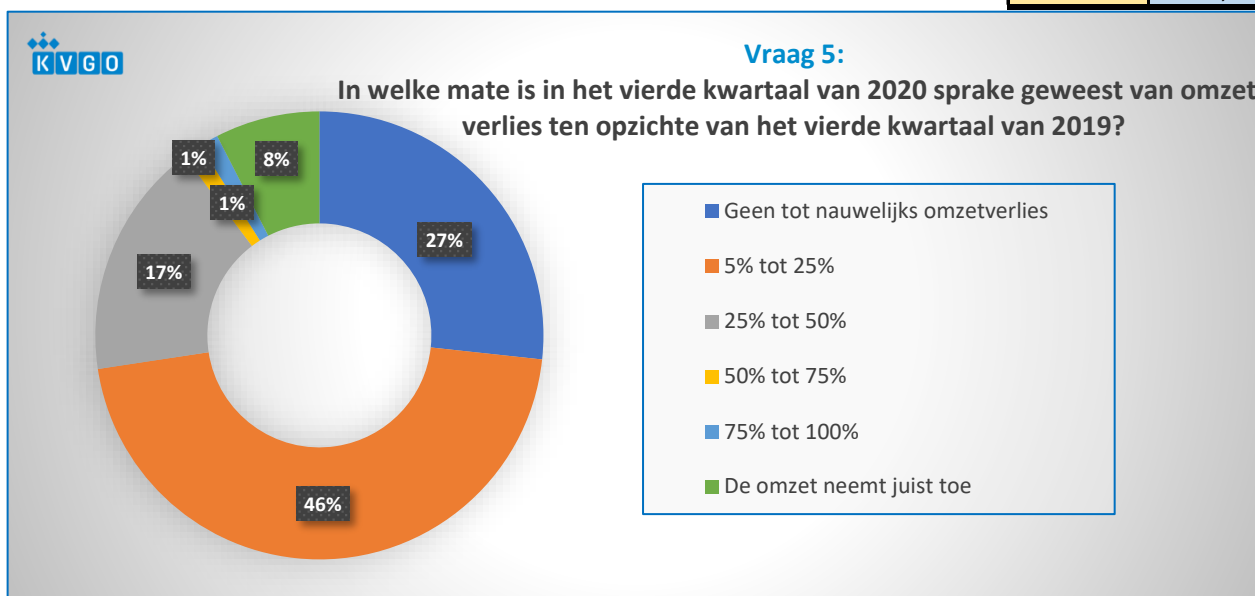
Uitkomsten vijfde KVG0-enquête coronavirus

Vraag 4: Van welke maatregelen zoals aangeboden door de overheid of instanties is of wordt gebruik gemaakt?		Aantal	%%
■	De eerste Tijdelijke noodmaatregel overbrugging behoud werkgelegenheid (NOW 1) is aangevraagd.	96	65,8%
■	NOW 2 is aangevraagd.	75	51,4%
■	NOW 3 (periode oktober, november, december 2020) is aangevraagd	48	32,9%
■	NOW 4 (periode januari, februari, maart 2021) wordt aangevraagd	58	39,7%
■	Gebruik maken van de mogelijkheid tot bijzonder uitstel van betaling belasting	45	30,8%
■	Aanvragen krediet	6	4,1%
■	De eerste Tijdelijke overbruggingsregeling zelfstandig ondernemers (Tozo 1) is aangevraagd	10	6,8%
■	Tozo 2 is aangevraagd	5	3,4%
■	Tozo 3 is of wordt aangevraagd	5	3,4%
■	Tegemoetkoming vaste lasten (TVL) voor het laatste kwartaal van 2020 is of wordt aangevraagd	21	14,4%
■	TVL voor het eerste kwartaal van 2021 wordt aangevraagd	39	26,7%
■	Geen	32	21,9%
■	Anders	5	3,4%
Totaal		445	

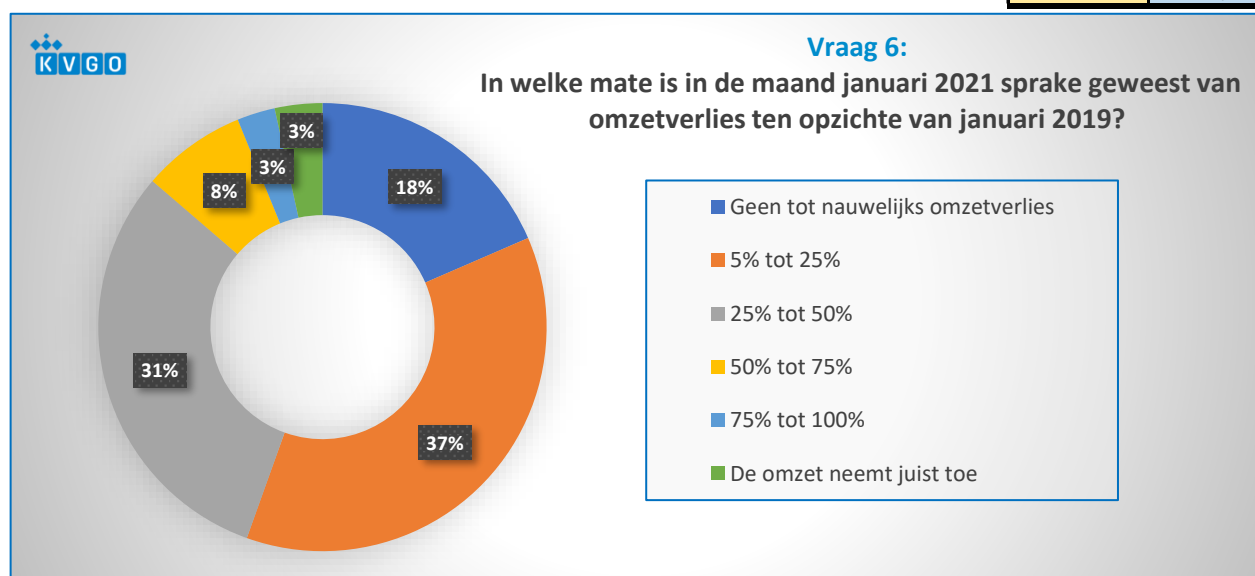


Uitkomsten vijfde KVGGO-enquête coronavirus

Vraag 5:		Aantal	%%
In welke mate is in het vierde kwartaal van 2020 sprake geweest van omzetverlies ten opzichte van het vierde kwartaal van 2019?			
<input type="checkbox"/>	Geen tot nauwelijks omzetverlies	39	26,7%
<input type="checkbox"/>	5% tot 25%	67	45,9%
<input type="checkbox"/>	25% tot 50%	25	17,1%
<input type="checkbox"/>	50% tot 75%	2	1,4%
<input type="checkbox"/>	75% tot 100%	2	1,4%
<input type="checkbox"/>	De omzet neemt juist toe	11	7,5%
Totaal		146	100,0%

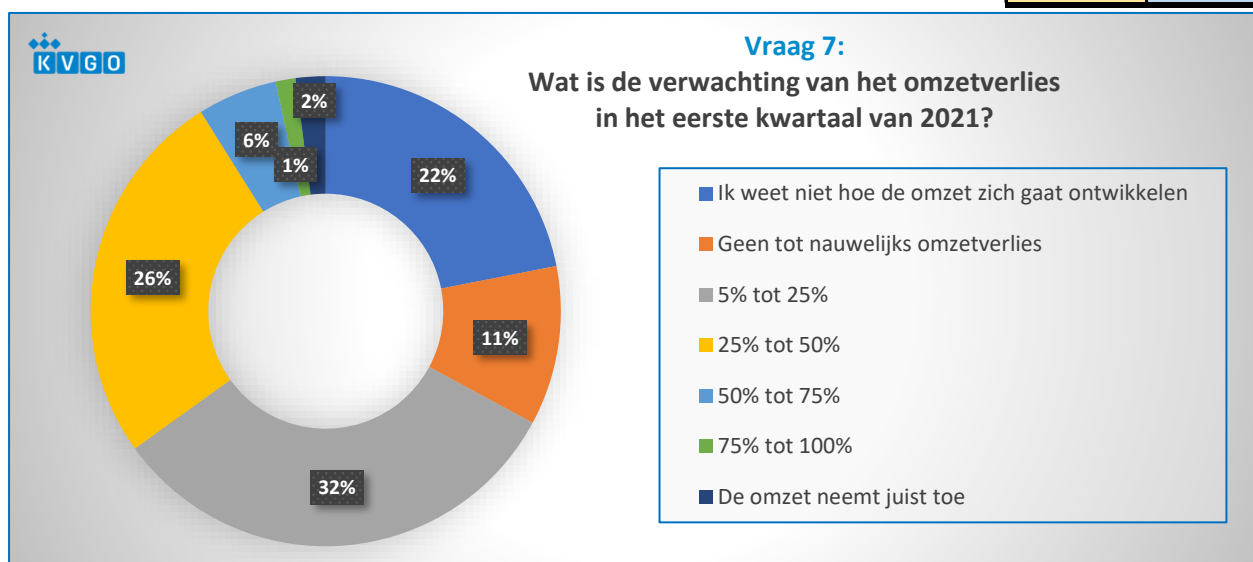


Vraag 6:		Aantal	%%
In welke mate is in de maand januari 2021 sprake geweest van omzetverlies ten opzichte van januari 2020?			
<input type="checkbox"/>	Geen tot nauwelijks omzetverlies	27	18,5%
<input type="checkbox"/>	5% tot 25%	54	37,0%
<input type="checkbox"/>	25% tot 50%	45	30,8%
<input type="checkbox"/>	50% tot 75%	11	7,5%
<input type="checkbox"/>	75% tot 100%	4	2,7%
<input type="checkbox"/>	De omzet neemt juist toe	5	3,4%
Totaal		146	100,0%



Uitkomsten vijfde KVGGO-enquête coronavirus

Vraag 7:		Aantal	%%
Wat is de verwachting van het omzetverlies in het eerste kwartaal van 2021?			
<input type="checkbox"/>	Ik weet niet hoe de omzet zich gaat ontwikkelen	32	21,9%
<input type="checkbox"/>	Geen tot nauwelijks omzetverlies	16	11,0%
<input type="checkbox"/>	5% tot 25%	47	32,2%
<input type="checkbox"/>	25% tot 50%	38	26,0%
<input type="checkbox"/>	50% tot 75%	8	5,5%
<input type="checkbox"/>	75% tot 100%	2	1,4%
<input type="checkbox"/>	De omzet neemt juist toe	3	2,1%
Totaal		146	100,0%



Vraag 8:		Aantal	%%
Wat is de hoofdactiviteit van de onderneming?			
<input type="checkbox"/>	Drukkerij	111	76,0%
<input type="checkbox"/>	Prepress en premedia	3	2,1%
<input type="checkbox"/>	Grafische nabewerking	9	6,2%
<input type="checkbox"/>	Anders	23	15,8%
Totaal		146	100,0%

