

Marktrapport Januari 2022

De dagmarkt prijzen in Januari bewegen naar beneden

Algemene Marktsituatie



De marktprijzen waren in 2021 enorm hoog. Record na record werd gebroken en zes leveranciers zijn in Nederland failliet verklaard. De prijzen zijn nu iets afgekoeld, nu we ons in 2022 bevinden, maar helaas nog niet op de niveaus die interessant zijn om te fixeren naar de toekomst toe.



De markt is aan het afkoelen door warmer dan seizoen gemiddeld weer op dit moment met meer wind, waardoor minder gas nodig is in gascentrales voor energie opwek en verwarming in huizen, en bedrijven. Sinds eind vorig jaar is de markt in Europa ook uit balans geraakt t.o.v. de markten in Azië en de VS dat er nu meer LNG (vloeibaar gas) naar Europa komt. Het is nu interessanter om op de spotmarkt LNG te verkopen naar Europa toe dan te voldoen aan lange termijn contracten naar Azië toe. Het merendeel van deze schepen komt in de eerste drie weken van Januari aan in Europa, wat de markten iets tot rust heeft gebracht.



Vorige week publiceerde Rusland dat de Nordstream 2 pijplijn nu officieel gereed is voor gebruik en gevuld is met gas, nu is het wachten op het groene licht van de Duitse overheid en daarna van de Europese Commissie of deze in gebruik genomen mag worden. De verwachting is nog steeds dat als de levering van gas via Nordstream 2 zal gaan plaatsvinden dat de markten onderuit zullen gaan.



De EU heeft vorige week aangegeven dat sommige nieuwe kern- en gascentrales gezien mogen worden als "duurzame investering". De verwachting is dan ook dat de vraag naar aardgas mogelijk nog verder toenemen naar de toekomst toe, zeker in Duitsland waar in 2022 de laatste 3 kerncentrales uit bedrijf worden genomen, en de vervuilende bruinkool centrales ook vervangen moeten worden om de CO₂ uitstoot verder te reduceren naar de toekomst toe - zeker om aan het *fit for 55* plan van de EU te voldoen in 2030.



Gazprom heeft in 2021 t.o.v. 2020 60% minder gas verkocht aan Europa. Het bedrijf zegt dat ze een andere strategie op gaan, echter lijkt het erop dat dit beleid wordt gevoerd om de druk op te voeren om de Nordstream 2 gecertificeerd te krijgen. De certificering loopt niet erg soepel, en de Duitse overheid heeft ook aangekondigd dat als Rusland Oekraïne zou binnenvallen er helemaal geen gas door de leiding richting Duitsland mag vloeien. Rusland heeft echter geen haast, het is juist omgekeerd. Het blijft daarom aannemelijk dat er gas zal gaan vloeien door Nordstream 2 en de prijzen zal verlichten.

Fossiele Brandstoffen



De olieprijs is iets gestegen door de onrust in Kazachstan en Libië. Het is marginaal te noemen, want de impact van de Omicron variant is ook nog niet geheel duidelijk. De productie in Kazachstan (+/-1,9 mln. vaten per dag) is weer aan het oprakbelen naar het niveau van productie voor het uitbreken van de politieke onrust, maar tegelijk is ook de productie in Libië (+/-1 mln. vaten per dag) ook fors verminderd op dit moment.



De kolen prijs is tijdelijk gestegen de afgelopen dagen door een export stop vanuit Indonesië. Indonesië levert 40% van de wereldwijde kolenvraag, maar heeft een export stop afgeroepen om hun eigen voorraden aan te vullen. De markt verwacht echter dat deze export stop snel weer opgeheven wordt, want het land is extreem afhankelijk van de inkomsten vanuit deze

CO₂ Rechten



De CO₂ prijzen handelden vorig jaar tussen de €32,- en €88,- per MT uitstoot. De prijs was in begin November 2021 rond de €57,- en steeg in rap tempo naar het einde van het jaar naar een prijs net boven de €80,-. Deze stijging ging door aan het begin van het jaar, echter vond deze week de eerste veiling van CO₂ emissie rechten plaats en deze trok de markt met ruim €5,- omlaag. De ambities vanuit de EU om 55% van de uitstoot naar 2030 te verminderen (fit for 55 plan) zorgt echter wel dat er nog druk op de prijzen zal blijven. De niveaus zullen naar verwachting eerder naar de €100,- gaan en niet naar de €50-60 zone.

Financiële cijfers



De inflatie was in December 5,7% t.o.v. 1 jaar daarvoor. De inflatie was voor het laatst zo hoog in de zomer van 1982. De gemiddelde inflatie over 2021 was 2,7%. De inflatie is voornamelijk gedreven door de prijsstijgingen in de elektriciteit, gas, benzine, voedselwaren, maar wordt ook veroorzaakt door de hoge transport kosten vanuit Azië naar Europa toe. De verwachting is dan ook dat dit niet snel zal dalen.



De rente stand blijft op 0% (CB Herfinancieringsrente) staan op dit moment wat vreemd is gezien de inflatie cijfers en ook de huizenprijzen die per maand records breken. Het lijkt erop dat de Europese bank de zwakkere landen (met zwakkere economieën en hoge schuldenlasten) niet verder in de problemen wil brengen. Door de lage rente stand is het nieuwe Nederlandse kabinet wel in de positie om meer geld te gaan uitgeven - alleen rest dan de vraag - wanneer komt de rekening.

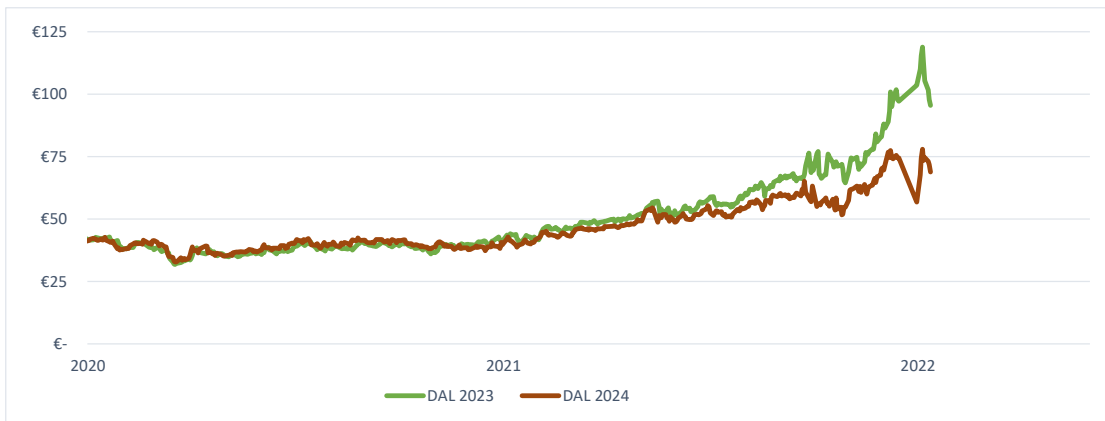


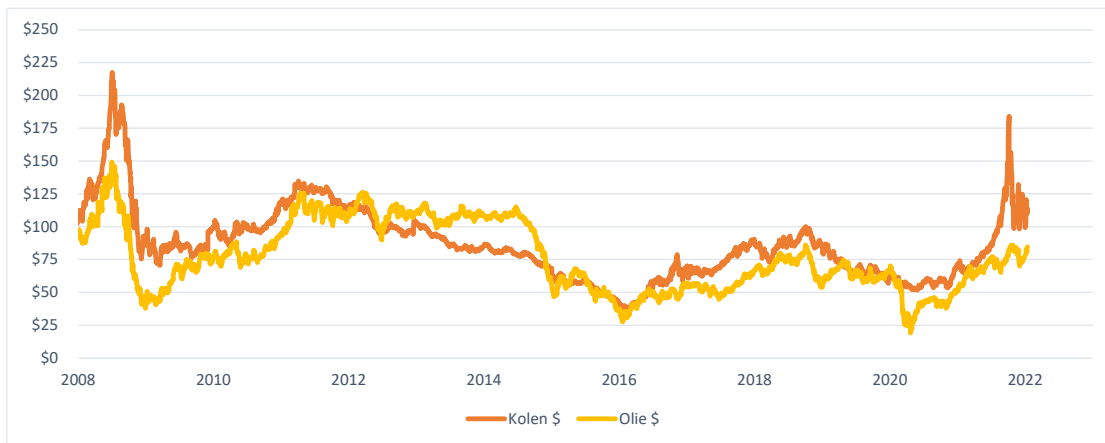
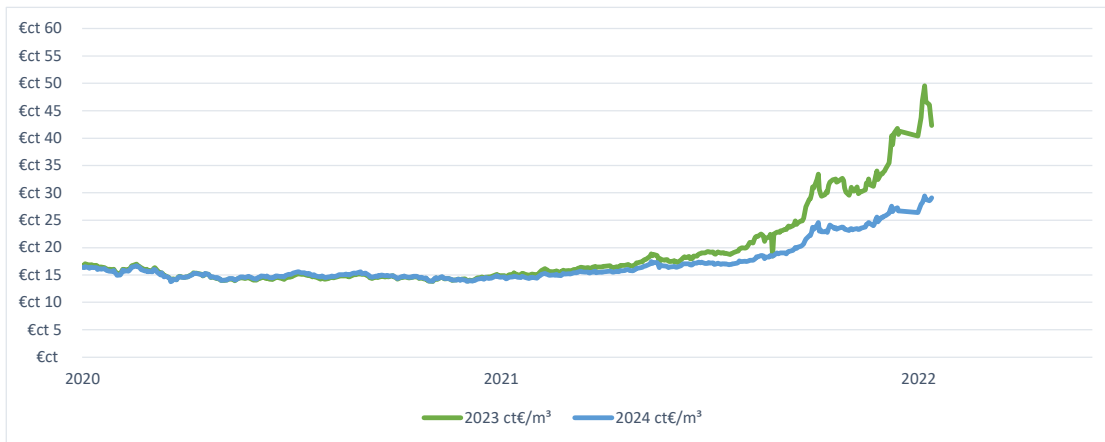
De € / \$ wisselkoers noteert sinds November 2021 zo rond de 1,13. Dit is fors lager dan de koers een jaar eerder toen het nog rond de 1,21 was. Het is op dit moment niet de verwachting dat deze koers zal dalen door de aanhoudende hoge inflatie in het Euro gebied en impact die de Omicron variant heeft op de Europese samenleving.

Lange termijn prijzen



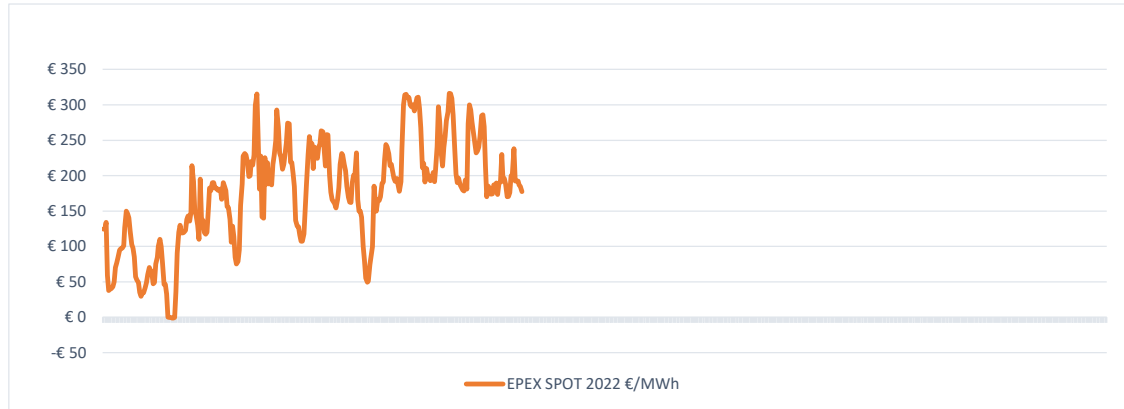
	PIEK 2023	PIEK 2024	DAL 2023	DAL 2024	Gas 2023	Gas 2024	Olie	Kolen	CO ₂	€/\$/
12-1-2022	€ 139,23	€ 109,33	€ 95,43	€ 68,91	€ct 42,30	€ct 29,11	\$84,67	\$113,40	€ 80,01	\$1,15
11-1-2022	€ 145,50	€ 113,57	€ 97,80	€ 71,78	€ct 44,42	€ct 28,72	\$83,72	\$110,00	€ 81,30	\$1,14
10-1-2022	€ 146,42	€ 111,80	€ 101,64	€ 72,99	€ct 46,13	€ct 28,59	\$80,87	\$114,35	€ 80,09	\$1,13
7-1-2022	€ 150,60	€ 115,71	€ 105,42	€ 74,58	€ct 46,64	€ct 28,77	\$81,93	\$115,65	€ 85,42	\$1,14
6-1-2022	€ 161,00	€ 115,39	€ 112,77	€ 73,42	€ct 49,58	€ct 29,45	\$82,67	\$120,69	€ 86,74	\$1,13
5-1-2022	€ 151,77	€ 107,80	€ 118,73	€ 77,93	€ct 48,32	€ct 28,77	\$80,28	\$116,04	€ 87,58	\$1,13
4-1-2022	€ 144,85	€ 100,14	€ 115,34	€ 74,31	€ct 46,89	€ct 28,20	\$79,96	\$110,24	€ 84,91	\$1,13
Uitgedrukt in	€/MWh				€ct/m ³		\$ / VAT	\$ / MT	€/MT	\$





De maandelijkse marktupdate is een publicatie van Cinergie alle rechten voorbehouden. Deze publicatie bevat algemene prijsinformatie en kan niet worden opgevat als juridisch danwel financieel advies voor specifieke situaties. Deze data wordt uitsluitend ter informatie verstrekt.

dagmarkt prijzen



2022	Piek*	Dal*	Gas**
Januari	€ 231,47	€ 144,36	€ct 84,05
Februari	€ -	€ -	€ct -
Maart	€ -	€ -	€ct -
April	€ -	€ -	€ct -
Mei	€ -	€ -	€ct -
Juni	€ -	€ -	€ct -
Juli	€ -	€ -	€ct -
Augustus	€ -	€ -	€ct -
September	€ -	€ -	€ct -
Oktober	€ -	€ -	€ct -
November	€ -	€ -	€ct -
December	€ -	€ -	€ct -



2021	Piek 2021	Dal 2021	Gas 2021
Januari	€ 47,49	€ 36,69	€ct 16,89
Februari	€ 47,49	€ 36,69	€ct 16,89
Maart	€ 47,49	€ 36,69	€ct 16,89
April	€ 47,49	€ 36,69	€ct 16,89
Mei	€ 47,49	€ 36,69	€ct 16,89
Juni	€ 47,49	€ 36,69	€ct 16,89
Juli	€ 47,49	€ 36,69	€ct 16,89
Augustus	€ 47,49	€ 36,69	€ct 16,89
September	€ 47,49	€ 36,69	€ct 16,89
Oktober	€ 47,49	€ 36,69	€ct 16,89
November	€ 47,49	€ 36,69	€ct 16,89
December	€ 47,49	€ 36,69	€ct 16,89

* De Elektriciteit prijzen zijn berekend door het gemiddelde van de uurnoteringen, die tot nu toe in 2022 hebben plaatsgevonden, gesplitst in piek en dal voor elektriciteit en te vermeerderen met de contractuele opslagen. Deze tarieven staan nog niet vast voor Januari en zijn puur ter indicatie zodat u kunt zien welke beweging op de dagmarkt plaatsvindt.

**De gasprijs is berekend door het gemiddelde van de dag noteringen, die tot nu toe in 2022 hebben plaatsgevonden te nemen, en te vermeerderen met de contractuele opslagen voor kleinverbruik. Deze zijn hoger dan voor GXX aansluitingen. De tarieven voor GXX aansluitingen worden na bekendmaking van de definitieve tarieven over Januari 2022 losstaand naar klanten met een GXX aansluiting gecommuniceerd.